

A07

1050 7018

ИНН 0546021918

КПП 054601001 стр. 001



b7ab 0831 5106 efa2 61f5 28b0 2225 fdde

Бухгалтерская (финансовая) отчетность

Форма по КНД 0710099

Номер корректировки 1

Отчетный период (код) 34

Отчетный год 2016

ОТКРЫТОЕ АКЦИОНЕРНОЕ ОБЩЕСТВО "ВОДОКАНАЛ СЕРВИС"

(наименование организации)

Дата утверждения отчетности

Код вида экономической деятельности по классификатору ОКВЭД 90.0

Код по ОКПО 61865375

Форма собственности (по ОКФС) 14

Организационно-правовая форма (по ОКОПФ) 47

Единица измерения: (тыс. руб. / млн. руб. - код по ОКЕИ) 384


На 11 страницах

с приложением документов или их копий на \_\_\_\_\_ листах

Достоверность и полноту сведений, указанных в настоящем документе, подтверждаю:

- 1 - руководитель
- 2 - уполномоченный представитель

АБДУЛАТИПОВ  
МАГОМЕДКАМИЛ  
АЛИЕВИЧ



Фамилия, имя, отчество уполномоченного представителя

наименование документа, подтверждающего полномочия представителя

Заполняется работником налогового органа

Сведения о представлении документа

Данный документ представлен (код) \_\_\_\_\_

на \_\_\_\_\_ страницах

в составе (отметить знаком V)

0710001  0710002

0710003  0710004

0710005  0710006

с приложением документов или их копий на \_\_\_\_\_ листах

Дата представления документа \_\_\_\_\_


Зарегистрирован за № \_\_\_\_\_

Фамилия, И. О.\*

Подпись

\* Отчество при наличии.

\*\* При наличии.



Местонахождение (адрес)

Почтовый индекс 368124

Субъект Российской Федерации (код) 05

Район \_\_\_\_\_

Город КИЗИЛЮРТ


Населенный пункт (село, поселок и т.п.) \_\_\_\_\_

Улица (проспект, переулок и т.п.) ГАГАРИНА

Номер дома (владения) 24

Номер корпуса (строения) \_\_\_\_\_

Номер офиса \_\_\_\_\_





1050 7032

ИНН 0546021918

КПП 054601001 Стр. 003




a0f7 8352 5104 0c6c cb4e 38ba 960a 97a4

Форма по ОКУД 0710001

### Бухгалтерский баланс

#### АКТИВ

Пояснения	Наименование показателя	Код строки	На отчетную дату отчетного периода	На 31 декабря предыдущего года	На 31 декабря года, предшествующего предыдущему
1	2	3	4	5	6
<b>I. ВНЕОБОРОТНЫЕ АКТИВЫ</b>					
	Нематериальные активы	1110			
	Результаты исследований и разработок	1120			
	Нематериальные поисковые активы	1130			
	Материальные поисковые активы	1140			
	Основные средства	1150	1 331 85	1 374 15	1 371 88
	Доходные вложения в материальные ценности	1160			
	Финансовые вложения	1170			
	Отложенные налоговые активы	1180			
	Прочие внеоборотные активы	1190	130		
	<b>Итого по разделу I</b>	<b>1100</b>	<b>1 333 15</b>	<b>1 374 15</b>	<b>1 371 88</b>
<b>II. ОБОРОТНЫЕ АКТИВЫ</b>					
	Запасы	1210	1 582	2 025	2 035
	Налог на добавленную стоимость по приобретенным ценностям	1220			
	Дебиторская задолженность	1230	3 159 5	3 019 5	2 876 8
	Финансовые вложения (за исключением денежных эквивалентов)	1240			
	Денежные средства и денежные эквиваленты	1250	18	92	451
	Прочие оборотные активы	1260			
	<b>Итого по разделу II</b>	<b>1200</b>	<b>3 319 5</b>	<b>3 231 2</b>	<b>3 125 4</b>
	<b>БАЛАНС</b>	<b>1600</b>	<b>1 665 10</b>	<b>1 697 27</b>	<b>1 684 42</b>





1050 7049

ИНН 0546021918


КПП 054601001 Стр. 004



7892 E503 5104 06E7 22a2 4E90 6415 6085

## ПАССИВ

Пооянения <sup>1</sup>	Наименование показателя	Код строки	На отчетную дату отчетного периода	На 31 декабря предыдущего года	На 31 октября года, предшествующего предыдущему
<b>III. КАПИТАЛ И РЕЗЕРВЫ</b>					
	Уставный капитал (складочный капитал, уставный фонд, вклады товарищей)	1310	1 0 7 5 0 1	1 0 7 5 0 1	1 0 7 5 0 1
	Собственные акции, выкупленные у акционеров <sup>2</sup>	1320			
	Переоценка внеоборотных активов	1340			
	Добавочный капитал (без переоценки)	1350			
	Резервный капитал	1360			
	Нераспределенная прибыль (непокрытый убыток)	1370	4 2 4 6 4	4 8 0 1 2	4 4 8 5 2
	Итого по разделу III	1300	1 4 9 9 6 5	1 5 5 5 1 3	1 5 2 3 5 3
<b>III. ЦЕЛЕВОЕ ФИНАНСИРОВАНИЕ<sup>3</sup></b>					
	Паевой фонд	1310			
	Целевой капитал	1320			
	Целевые средства	1350			
	Фонд недвижимого и особо ценного движимого имущества	1360			
	Резервный и иные целевые фонды	1370			
	Итого по разделу III	1300			
<b>IV. ДОЛГОСРОЧНЫЕ ОБЯЗАТЕЛЬСТВА</b>					
	Заемные средства	1410			
	Отложенные налоговые обязательства	1420			
	Оценочные обязательства	1430			
	Прочие обязательства	1450			
	Итого по разделу IV	1400			





1050 7058

ИНН 0546021918

КПП 054601001 стр. 005




e138 44fb 5101 a275 3cb8 be80 5c9d 0786

Пояснения <sup>1</sup>	Наименование показателя	Код строки	На отчетную дату отчетного периода	На 31 октября предыдущего года	На 31 декабря года, предшествующего предыдущему
1	2	3	4	5	6
<b>V КРАТКОСРОЧНЫЕ ОБЯЗАТЕЛЬСТВА</b>					
	Заемные средства	1510			
	Кредиторская задолженность	1520	1 6 5 4 5	1 4 2 1 4	1 6 0 8 9
	Доходы будущих периодов	1530			
	Оценочные обязательства	1540			
	Прочие обязательства	1550			
	Итого по разделу V	1500	1 6 5 4 5	1 4 2 1 4	1 6 0 8 9
	<b>БАЛАНС</b>	1700	1 6 6 5 1 0	1 6 9 7 2 7	1 6 8 4 4 2

**Примечания**

- 1 Указывается номер соответствующего пояснения к бухгалтерскому балансу и отчету о финансовых результатах.
- 2 Здесь и в других формах отчетов арифметичекий или отрицательный показатель указывается в круглых скобках.
- 3 Заполняется всеми коммерческими организациями.



## Отчет о финансовых результатах

Форма по ОКУД 0710002


Пояснения <sup>1</sup>	Наименование показателя	Код строки	За отчетный год	За предыдущий год
1	2	3	4	5
	Выручка <sup>2</sup>	2110	2 855 5	2 927 1
3380	Себестоимость продаж	2120	( 3 381 0 )	( 3 004 0 )
	Валовая прибыль (убыток)	2100	( 525 5 )	( 769 )
	Коммерческие расходы	2210		
	Управленческие расходы	2220		
	Прибыль (убыток) от продаж	2200	( 525 5 )	( 769 )
	Доходы от участия в других организациях	2310		
	Проценты к получению	2320		
	Проценты к уплате	2330		
	Прочие доходы	2340	5 65 0	4 62 8
341	Прочие расходы	2350	( 5 57 9 )	( 4 01 )
	<b>Прибыль (убыток) до налогообложения</b>	2300	( 5 18 4 )	3 45 8
	Текущий налог на прибыль	2410		
	в т.ч. постоянные налоговые обязательства (активы)	2421		
	Изменение отложенных налоговых обязательств	2430		
	Изменение отложенных налоговых активов	2450		
	Прочее	2460	( 3 6 4 )	( 2 9 8 )
	<b>Чистая прибыль (убыток)</b>	2400	( 5 5 4 8 )	3 1 6 0
	Результат от переоценки внеоборотных активов, не включаемый в чистую прибыль (убыток) периода	2510		
	Результат от прочих операций, не включаемый в чистую прибыль (убыток) периода	2520		
	<b>Совокупный финансовый результат периода<sup>3</sup></b>	2500	( 5 5 4 8 )	3 1 6 0
<b>СПРАВОЧНО</b>				
	Базовая прибыль (убыток) на акцию	2900		
	Разводненная прибыль (убыток) на акцию	2910		

## Примечания

1 Указываются номера статей налогового законодательства к бухгалтерскому балансу и отчету о финансовых результатах.

2 Выручка отражается за вычетом налога на добавленную стоимость, акцизов.

3 Совокупный финансовый результат периода определяется как сумма строк «Чистая прибыль (убыток)», «Результат от переоценки внеоборотных активов, не включаемый в чистую прибыль (убыток) периода» и «Результат от прочих операций, не включаемый в чистую прибыль (убыток) периода».



## Отчет об изменениях капитала

Форма по ОКУД 0710003

## 1. Движение капитала

Уставный капитал	Собственные акции, выкупленные у акционеров	Добавочный капитал	Резервный капитал	Нераспределенная прибыль (и/или убыток)	Итого
1	2	3	4	5	6
Величина капитала на 31 декабря года, предшествующего предыдущему (3100)					
1 0 7 5 0 1				4 4 8 5 2	1 5 2 3 5 3
(ПРЕДЫДУЩИЙ ГОД)					
Увеличение капитала – всего: (3210)					
0				3 1 6 0	3 1 6 0
в том числе:					
чистая прибыль (3211)					
				3 1 6 0	3 1 6 0
переоценка имущества (3212)					
доходы, относящиеся непосредственно на увеличение капитала (3213)					
дополнительный выпуск акций (3214)					
увеличение номинальной стоимости акций (3215)					
реорганизация юридического лица (3216)					
Уменьшение капитала – всего: (3220)					
в том числе:					
убыток (3221)					
переоценка имущества (3222)					
расходы, относящиеся непосредственно на уменьшение капитала (3223)					
уменьшение номинальной стоимости акций (3224)					
уменьшение количества акций (3225)					
реорганизация юридического лица (3226)					
дивиденды (3227)					
Изменение добавочного капитала (3230)					
Изменение резервного капитала (3240)					



Уставный капитал

Собственные акции, выкупленные у акционеров

Добавочный капитал

Резервный капитал

Нераспределенная прибыль (непокрытый убыток)

Итого

Величина капитала на 31 декабря предыдущего года (3200)

1 0 7 5 0 1

4 8 0 1 2

1 5 5 5 1 3

• (ОТЧЕТНЫЙ ГОД)

Увеличение капитала – всего: (3310)

в том числе  
чистая прибыль (3311)

переоценка имущества (3312)

доходы, относящиеся непосредственно на увеличение капитала (3313)

дополнительный выпуск акций (3314)

увеличение номинальной стоимости акций (3315)

реорганизация юридического лица (3316)

Уменьшение капитала – всего: (3320)

( 0 )

( 5 5 4 8 )

( 5 5 4 8 )

в том числе:  
убыток (3321)

переоценка имущества (3322)

расходы, относящиеся непосредственно на уменьшение капитала (3323)

уменьшение номинальной стоимости акций (3324)

уменьшение количества акций (3325)

реорганизация юридического лица (3326)

дивиденды (3327)

Изменение добавочного капитала (3330)

Изменение резервного капитала (3340)

Величина капитала на 31 декабря отчетного года (3300)


1 0 7 5 0 1

4 2 4 6 4

1 4 9 9 6 5



+



+





1050 7155




22с3 35f5 5102 1787 d10e 64b3 b4dc aab1

2. **Корректировка в связи с изменением учетной политики и исправлением ошибок**

Наименование показателя	Код строки	Изменение капитала за предыдущий год		
		На 31 декабря года, предшествующего предыдущему	за счет чистой прибыли (убытка)	за счет иных факторов
1	2	3	4	5
<b>Капитал – всего:</b>				
до корректировок	3400		1 4 9 9 6 5	0 1 4 9 9 6 5
корректировка в связи с изменением учетной политики	3410			
исправлением ошибок	3420			
после корректировок	3500		1 4 9 9 6 5	0 1 4 9 9 6 5
<b>в том числе:</b>				
нераспределенная прибыль (непокрытый убыток):				
до корректировок	3401			
корректировка в связи с изменением учетной политики	3411			
исправлением ошибок	3421			
после корректировок	3501			
по другим статьям капитала:				
до корректировок	3402			
корректировка в связи с изменением учетной политики	3412			
исправлением ошибок	3422			
после корректировок	3502			

3. **Чистые активы**


Наименование показателя	Код строки	На 31 декабря отчетного года	На 31 декабря предыдущего года	На 31 декабря года, предшествующего предыдущему
		3	4	5
1	2	3	4	5
Чистые активы	3600	1 4 9 9 6 5	1 5 5 5 1 3	1 5 2 3 5 3



## Отчет о движении денежных средств

Форма по ОКУД 0710004

Наименование показателя	Код строки	Форма по ОКУД 0710004	
		За отчетный год	За предыдущий год
<b>Денежные потоки от текущих операций</b>			
Поступления – всего	4110	27976	26493
в том числе			
от продажи продукции, товаров, работ и услуг	4111	27540	26113
арендных платежей, лицензионных платежей, роялти, комиссионных и иных аналогичных платежей	4112	—	—
от перепродажи финансовых вложений	4113	—	—
прочие поступления	4119	436	380
Платежи – всего	4120	(28050)	(26852)
в том числе			
поставщикам (подрядчикам) за сырье, материалы, работы, услуги	4121	(9365)	(10016)
в связи с оплатой труда работников	4122	(14087)	(12739)
процентов по долговым обязательствам	4123	—	—
налог на прибыль	4124	—	—
прочие платежи	4129	(4598)	(4097)
Сальдо денежных потоков от текущих операций	4100	(74)	(359)
<b>Денежные потоки от инвестиционных операций</b>			
Поступления – всего	4210	—	—
в том числе			
от продажи внеоборотных активов (кроме финансовых вложений)	4211	—	—
от продажи акций других организаций (долей участия)	4212	—	—
от возврата предоставленных займов, от продажи долговых ценных бумаг (прав требования денежных средств к другим лицам)	4213	—	—
дивидендов, процентов по долговым финансовым вложениям и аналогичных поступлений от долевого участия в других организациях	4214	—	—
прочие поступления	4219	—	—
Платежи – всего	4220	—	—
в том числе			
в связи с приобретением, созданием, модернизацией, реконструкцией и подготовкой к использованию внеоборотных активов	4221	—	—
в связи с приобретением акций других организаций (долей участия)	4222	—	—
в связи с приобретением долговых ценных бумаг (прав требования денежных средств к другим лицам), предоставление займов другим лицам	4223	—	—
процентов по долговым обязательствам, включаемым в стоимость инвестиционного актива	4224	—	—
прочие платежи	4229	—	—
Сальдо денежных потоков от инвестиционных операций	4200	—	—



Наименование показателя	Код строки	За отчетный год	За предыдущий год
1	2	3	4
<b>Денежные потоки от финансовых операций</b>			
Поступления – всего	4310		
в том числе			
получение кредитов и займов	4311		
денежных вкладов собственников (участников)	4312		
от выпуска акций, увеличения долей участия	4313		
от выпуска облигаций, векселей и других долговых ценных бумаг и др.	4314		
прочие поступления	4319		
Платежи – всего	4320		
в том числе			
собственникам (участникам) в связи с выкупом у них акций (долей участия) организаций или их выходом из состава участников	4321		
на уплату дивидендов и иных платежей по распределению прибыли в пользу собственников (участников)	4322		
в связи с погашением (выкупом) векселей и других долговых ценных бумаг, возврат кредитов и займов	4323		
прочие платежи	4329		
Сальдо денежных потоков от финансовых операций	4300		
Сальдо денежных потоков за отчетный период	4400	( 7 4 )	( 3 5 9 )
Остаток денежных средств и денежных эквивалентов на начало отчетного периода	4450	9 2	4 5 1
Остаток денежных средств и денежных эквивалентов на конец отчетного периода	4500	1 8	9 2
Величина влияния изменений курса иностранной валюты по отношению к рублю	4490		

